



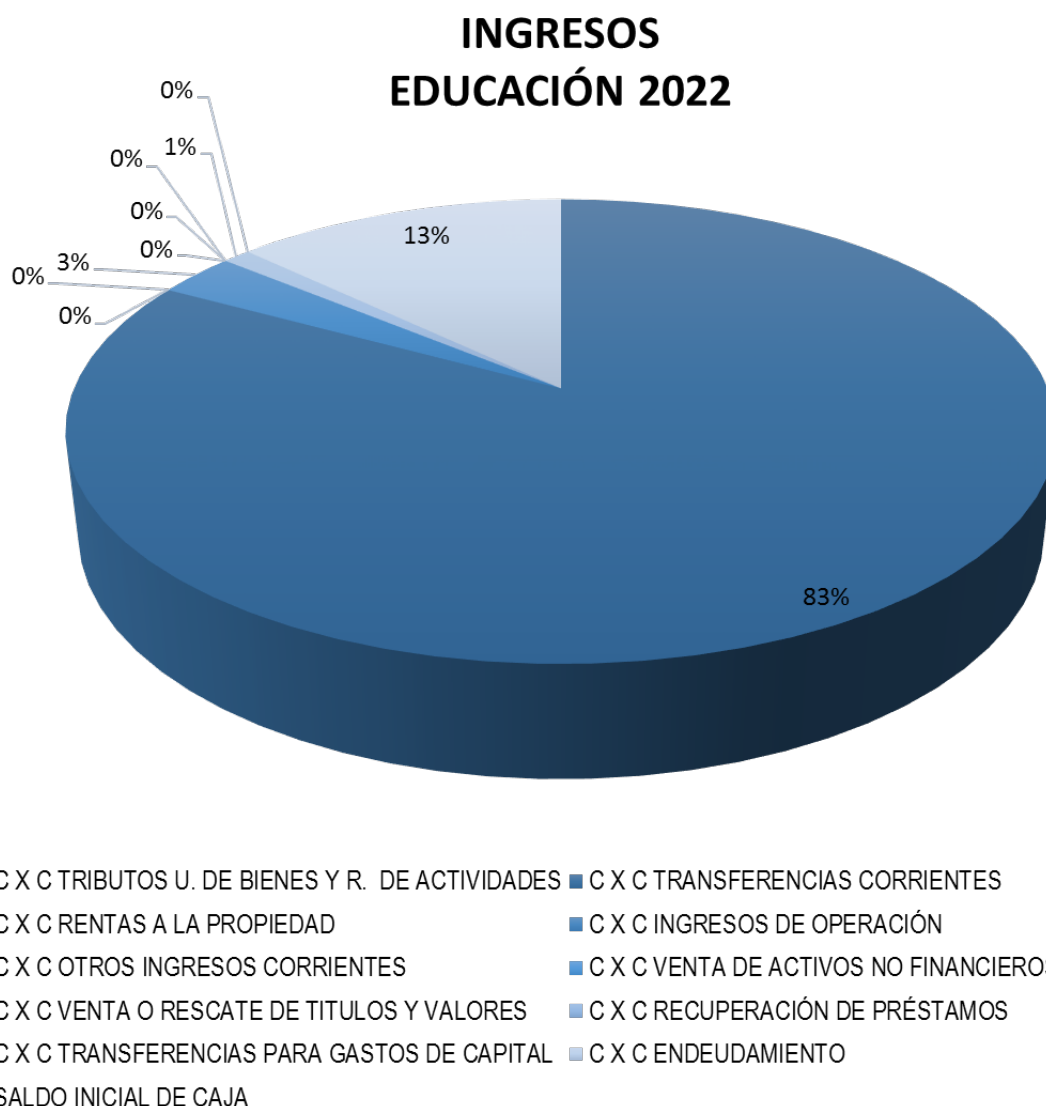
Municipalidad de
independencia

Trabajando con Tod@s

PRESUPUESTO EDUCACIÓN 2022

PRESUPUESTO SECTOR EDUCACIÓN INGRESOS 2022

A continuación, se presenta presupuesto de Educación Municipal de Independencia que presenta el Presupuesto 2022.



INGRESOS TOTALES:

\$ 13.462.976.307.-

Los Ingresos del Sector de Educación para el año 2022, consideran un incremento respecto del presupuesto del año 2019 del – 4,7% y se representan de la siguiente manera.

05. Transferencias Corrientes \$ 11.164.897.874.-

Corresponden a los ingresos que se perciben del sector privado, público y externo, sin efectuar contraprestación de bienes y/o servicios por parte de las entidades receptoras. Tales ingresos son principalmente de la Subsecretaría de Educación por concepto de la Subvención Fiscal Mensual, Subvención para la Educación especial, Subvención Escolar Preferencial (SEP), entre otros.

Este Subtítulo se compone por los siguientes Ítems:

PRESUPUESTO 2022

CUENTA	DENOMINACIÓN	ESTIMACION (\$)			
		2019	2020	2021 (*)	2022
05	Transferencias Corrientes.	\$10.817.330.538	\$10.627.499.023	\$ 11.274.626.231	\$ 11.164.897.874
05.03	De Otras Entidades Publicas	\$10.817.330.538	\$10.627.499.023	\$ 11.274.626.231	\$ 11.164.897.874

(*) Presupuesto Vigente a Agosto 2021

En lo que respecta a estas cuentas se han presupuestado ingresos de acuerdo a la proyección realizada por el Departamento de Educación Municipal. Se consideran los aportes por la Secretaría de Educación \$ 9.507.608.544.-, el Aporte de la Junta Nacional de Jardines Infantiles \$ 812.023.843.-- y el Aporte Municipal por \$260.000.000.-

08. Otros Ingresos Corrientes \$ 411.665.594.-

Corresponde a todos los ingresos corrientes que se perciban y que no puedan registrarse en las clasificaciones anteriores.

Este Subtítulo se compone por los siguientes Ítems y Asignaciones:

PRESUPUESTO 2022

CUENTA	DENOMINACION	ESTIMACION (\$)			
		2019	2020	2021 (*)	2022
08	Otros Ingresos Corrientes	\$ 458.541.183	\$ 325.783.349	\$ 413.890.380	\$ 411.665.594
08.01	Recuperaciones y Reembolsos por Licencias Medicas	\$ 447.841.183	\$ 309.225.240	\$ 390.579.672	\$ 402.297.062
08.99	Otros	\$ 10.700.000	\$ 16.558.109	\$ 23.310.708	\$ 9.368.532

(*) Presupuesto Vigente a Agosto 2021

Para la mayoría de estos ítems se consideró el ingreso proyectado de acuerdo al análisis realizado por el departamento de Finanzas de DAEM. .

15. Saldo Inicial de Caja \$ 1.741.169.068.-

Corresponde a las disponibilidades netas en cuenta corriente bancaria y en efectivo de los organismos públicos, además de los fondos anticipados y no rendidos, excluyendo los depósitos de terceros, tanto en moneda nacional como extranjera, al 1º de enero.

PRESUPUESTO 2022

CUENTA	DENOMINACIÓN	ESTIMACION (\$)			
		2019	2020	2021 (*)	2022
15	Saldo Inicial de Caja	\$ 1.415.939.671	\$ 2.433.156.631	\$ 1.711.932.606	\$ 1.741.169.068
15.01	Saldo Inicial de Caja	\$ 1.415.939.671	\$ 2.433.156.631	\$ 1.711.932.606	\$ 1.741.169.068

(*) Presupuesto Vigente a Agosto 2021

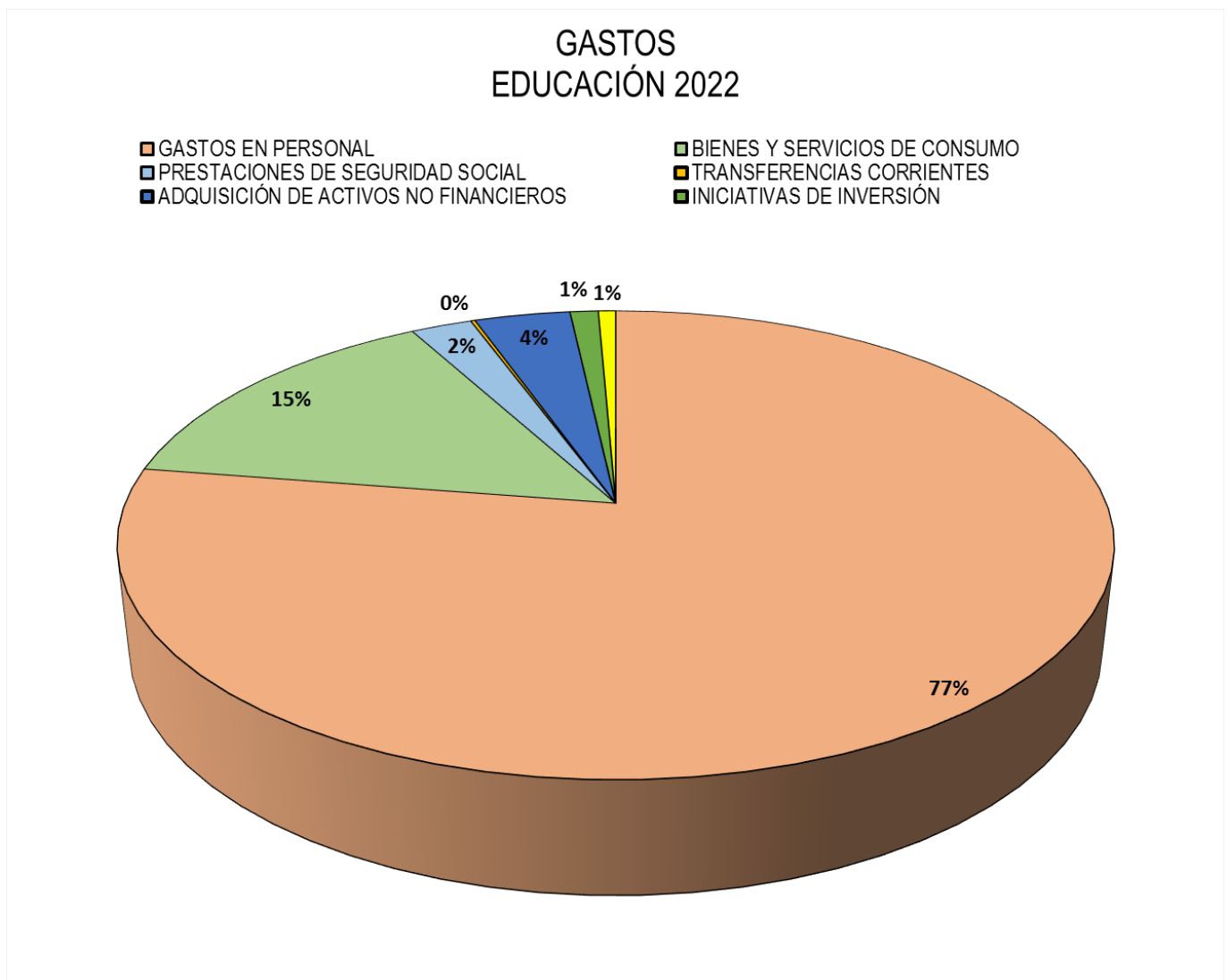
DETALLE CUENTAS DE INGRESO EDUCACIÓN 2022 (en pesos)

CUENTAS	DENOMINACIÓN	PROPUESTA 2022
115-00-00-000-000-000	Deudores Presupuestarios 111..	13,462,976,307
115-05-00-000-000-000	C x C Transferencias Corrientes	11,164,897,874
115-05-03-000-000-000	De Otras Entidades Públicas	11,164,897,874
115-05-03-003-000-000	De la Subsecretaría de Educación	9,507,608,544
115-05-03-003-001-000	Subvención Fiscal Mensual	5,179,934,964
115-05-03-003-002-000	Subv. para la Educación Especial PIE	904,474,740
115-05-03-003-003-000	Anticipos de la Subvención de Escolaridad	255,000,000
115-05-03-003-003-999	Aporte Fiscal para Retiro Voluntario Docentes	255,000,000
115-05-03-003-004-000	Subvención Escolar Preferencial, ley N° 20.248 (SEP)	1,537,851,780
115-05-03-003-999-000	OTROS	1,630,347,060
115-05-03-004-000-000	De la Junta Nacional de Jardines Infantiles	812,023,843
115-05-03-004-001-000	JUNJI - Convenios Educación Prebásica	812,023,843
115-05-03-007-000-000	Del Tesorero Público	294,084,459
115-05-03-007-999-000	Otras Transferencias del Tesoro Público	294,084,459
115-05-03-009-000-000	De la Dirección de Educación Pública	291,181,028
115-05-03-009-001-000	Fondo de apoyo a la educación pública	291,181,028
115-05-03-099-000-000	De Otras Entidades Públicas	0
115-05-03-101-000-000	De la Municipalidad A Servicios Incorporados a su Gestión	260,000,000
115-08-00-000-000-000	C x C Otros Ingresos Corrientes	411,665,594
115-08-01-000-000-000	Recuperaciones y Reembolsos por Licencias Médicas	402,297,062
115-08-01-002-000-000	Recuperaciones Art. 12 Ley N° 18.196	402,297,062
115-08-99-000-000-000	Otros	9,368,532
115-08-99-999-000-000	Otros	9,368,532
115-13-00-000-000-000	C x C Transferencias para Gastos de Capital	145,243,771
115-13-03-000-000-000	De Otras Entidades Públicas	145,243,771
115-13-03-006-000-000	De la Junta Nacional de Jardines Infantiles	145,243,771
115-13-03-006-001-000	Convenio para Construcción, Adecuación y Habilitación de Espacios Educativos	145,243,771
115-13-03-007-000-000	DE LA DIRECCION DE EDUCACION PUBLICA	0
115-13-03-007-001-000	Mejoramiento Infraestructura Escolar Pública	0
115-13-03-007-999-000	Otros	0
115-15-00-000-000-000	SALDO INICIAL DE CAJA	1,741,169,068
115-15-01-000-000-000	Saldo Inicial de Caja	1,741,169,068
T O T A L		13,462,976,307

PRESUPUESTO SECTOR EDUCACIÓN 2022 GASTOS

A continuación, se detalla el análisis de estimación de Gastos para Presupuesto del Departamento Educación para el año 2022 en pesos (\$) esto de acuerdo al Nuevo Clasificador Presupuestario SUBDERE.

Los Gastos del Sector Educación para el año 2022 se comportan de la siguiente manera:



GASTOS TOTALES:

\$ 13.462.976.307.-

21. Gastos en Personal \$ 10.343.299.016

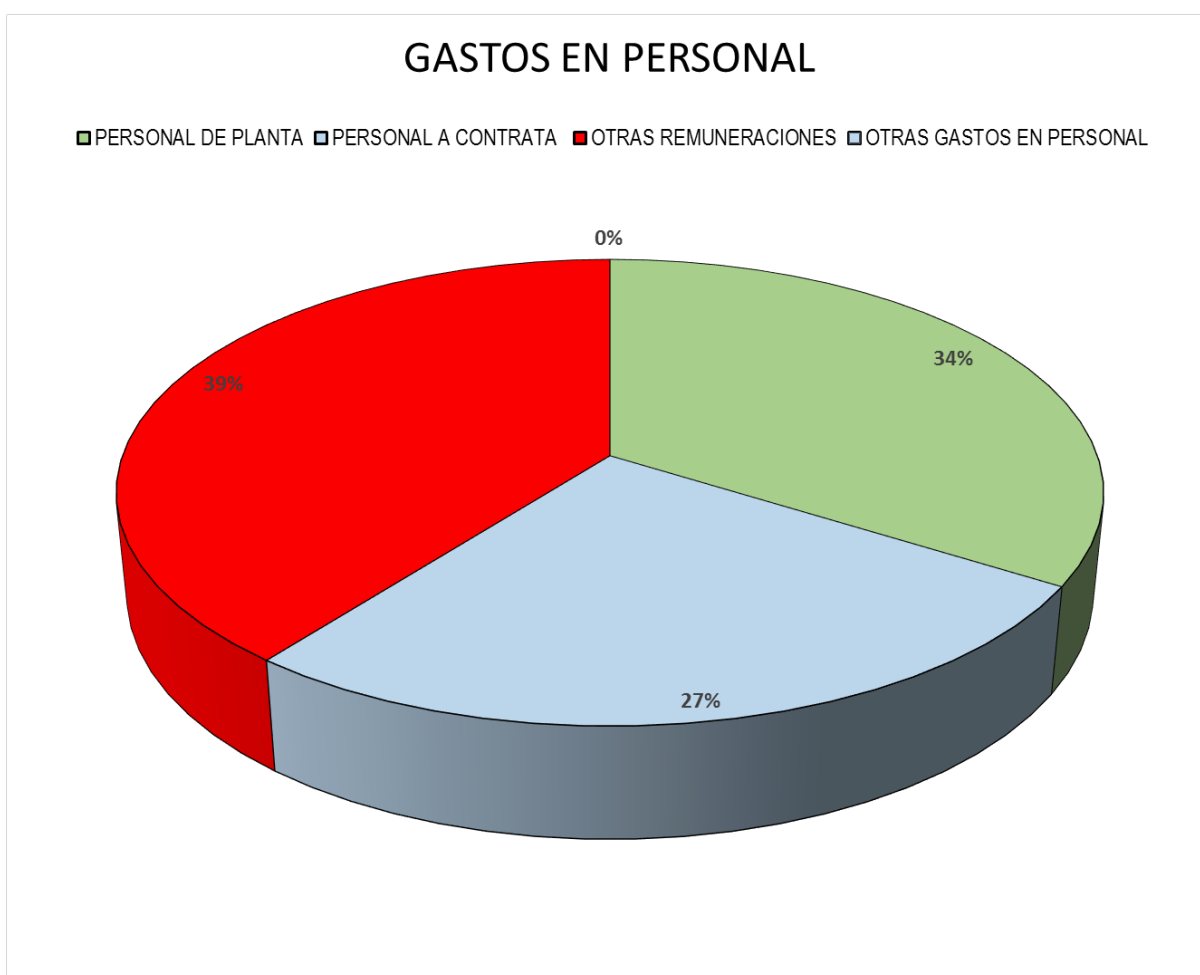
Comprende todos los gastos que, por concepto de remuneraciones, aportes del empleador y otros gastos relativos al personal, consultan los organismos del sector público para el pago del personal en la actividad educacional.

Este Subtítulo se compone por los siguientes Ítems y Asignaciones:

PRESUPUESTO 2022

CUENTA	DENOMINACIÓN	ESTIMACION (\$)			
		2019	2020	2021 (*)	2022
21	Gastos en Personal	\$ 9.853.573.570	\$ 9.884.724.904	\$ 10.376.178.494	\$ 10.343.299.016
21.01	Personal de Planta	\$ 3.096.617.570	\$ 3.507.396.231	\$ 3.663.698.970	\$ 3.501.701.783
21.02	Personal a Contrata	\$ 3.255.876.000	\$ 2.747.406.000	\$ 2.818.263.900	\$ 2.763.223.099
21.03	Otras Remuneraciones	\$ 3.501.080.000	\$ 3.629.922.673	\$ 3.894.215.624	\$ 4.078.374.134

(*) Presupuesto Vigente Agosto 2021



En lo que respecta a **Personal de Planta** y **Personal de Contrata** se consideró el gasto estimado por el Departamento de Educación, con el reajuste correspondiente al 4%.

En **Otras Remuneraciones** que comprende Honorarios a Suma Alzada, Remuneraciones Reguladas por el Código del Trabajo y Suplencias, considera el reajuste correspondiente.

22. Bienes y Servicios de Consumo \$ 1.943.244.678.-

Comprende los gastos por adquisiciones de bienes de consumo y servicios no personales, necesarios para el cumplimiento de las funciones y actividades de los organismos del sector público.

Este Subtítulo se compone por los siguientes Ítems:

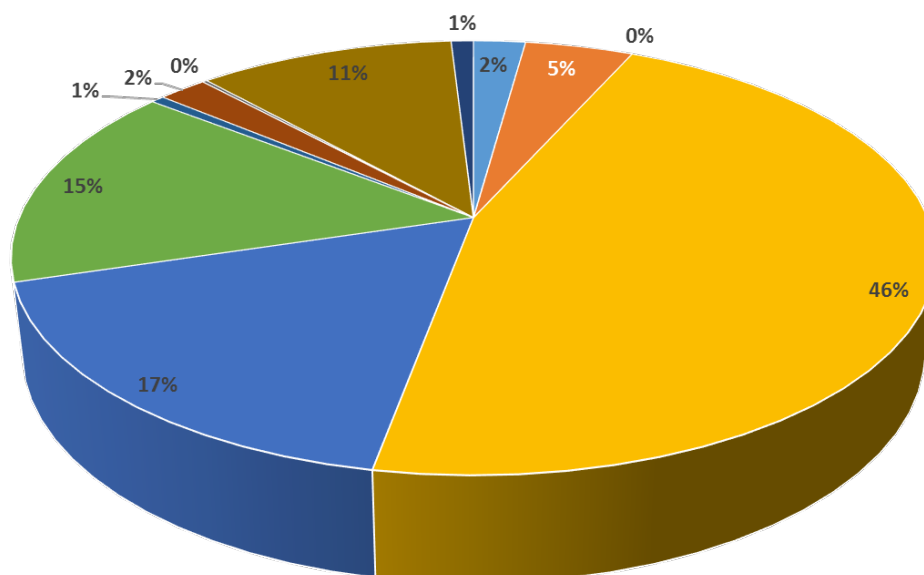
PRESUPUESTO 2022

CUENTA	DENOMINACION	ESTIMACION (\$)			
		2019	2020	2021	2022
22	Bienes y Servicios de Consumo	\$ 1.893.433.103	\$ 1.873.758.953	\$ 1.818.851.122	\$ 1.943.244.678
22.01	Alimentos y Bebidas	\$ 40.000.000	\$ 65.000.000	\$ 36.950.000	\$ 36.950.000
22.02	Textiles, Vestuario y Calzado	\$ 15.000.000	\$ 67.000.000	\$ 54.830.000	\$ 77.000.000
22.04	Materiales de Uso o Consumo	\$ 637.713.103	\$ 699.500.000	\$ 750.443.046	\$ 786.956.338
22.05	Servicios Básicos	\$ 400.000.000	\$ 334.450.481	\$ 282.700.481	\$ 295.821.495
22.06	Mantenimiento y Reparaciones	\$ 230.000.000	\$ 247.735.000	\$ 250.874.414	\$ 260.236.300
22.07	Publicidad y Difusión	\$ 10.720.000	\$ 14.000.000	\$ 9.238.792	\$ 9.515.956
22.08	Servicios Generales	\$ 35.000.000	\$ 28.000.000	\$ 33.690.000	\$ 34.700.700
22.09	Arriendos	\$ 280.000.000	\$ 183.073.472	\$ 203.074.389	\$ 243.683.389
22.11	Servicios Técnicos y Profesionales	\$ 215.000.000	\$ 215.000.000	\$ 181.450.000	\$ 182.531.500
22.12	Otros gastos en Bienes y Serv. De Consumo	\$ 30.000.000	\$ 20.000.000	\$ 15.600.000	\$ 15.849.000

(*) Presupuesto Vigente Agosto 2021

Bienes y Servicios de Consumo

- ALIMENTOS Y BEBIDAS
- TEXTILES, VESTUARIO Y CALZADO
- COMBUSTIBLES Y LUBRICANTES
- MATERIALES DE USO O CONSUMO
- SERVICIOS BÁSICOS
- MANTENIMIENTO Y REPARACIONES
- PUBLICIDAD Y DIFUSIÓN
- SERVICIOS GENERALES
- ARRIENDOS
- SERVICIOS TÉCNICOS Y PROFESIONALES
- OTROS GASTOS DE BIENES Y SERVICIOS DE CONSUMO



Respecto del gráfico anterior podemos concluir y acotar los siguientes Ítems:

Alimentos y Bebidas: Representa los recursos de acuerdo al análisis y proyección del comportamiento histórico de la cuenta.

Textiles Vestuario y Calzado: Refleja el gasto inherente por este concepto y para la adquisición de vestuarios para funcionarios determinados por el Departamento de Educación.

Materiales de Uso o Consumo: Considera la estimación entregada por el Departamento de Educación.

Servicios Básicos: Incorpora la estimación de gastos de servicios básicos entregada por el Departamento de Educación.

Mantenimiento y Reparaciones: Contempla el gasto estimado por el Departamento de Educación y el análisis histórico de comportamiento de las cuentas que la conforman, además se realizarán trabajos a partir de la postulación de proyectos a financiamientos externos por parte de la municipalidad.

Publicidad y Difusión: Considera todos los gastos por este concepto para las actividades a desarrollar durante el año 2022, se ha estimado lo solicitado por el Departamento de Educación y el comportamiento histórico de las cuentas que la conforman.

Servicios Generales: Considera la estimación entregada por el Departamento de Educación.

Arriendos: Considera la estimación entregada por el Departamento de Educación y por la disponibilidad presupuestaria.

Servicios Técnicos y Profesional: Contempla el gasto estimado por el Departamento de Educación y el análisis histórico de comportamiento de las cuentas que la conforman.

Otros Gastos en Bienes y Servicios de Consumos: Considera la estimación entregada por el Departamento de Educación, y por la disponibilidad presupuestaria.

23. Prestaciones Seguridad Social \$ 315.000.000.-

Comprende los gastos por concepto de jubilaciones, pensiones, montepíos, desahucios y en general cualquier beneficio de similar naturaleza, que se encuentren condicionados al pago previo de un aporte, por parte del beneficiario. También se imputarán a este ítem los desahucios e indemnizaciones establecidos en estatutos especiales del personal de algunos organismos del sector público; indemnizaciones y rentas vitalicias por fallecimientos en actos de servicio.

En este ítem se ha provisto la estimación realizada por la disponibilidad presupuestaria.

PRESUPUESTO 2022

CUENTA	DENOMINACION	ESTIMACION (\$)			
		2019	2020	2021(*)	2022
23	Prestaciones de Seguridad Social	\$ 238.690.000	\$ 262.921.000	\$ 270.921.000	\$ 315.000.000
23.01	Prestaciones Previsionales	\$ 147.685.000	\$ 164.777.000	\$ 172.777.000	\$ 213.911.680
23.03	Prestaciones Sociales del Empleador	\$ 91.005.000	\$ 98.144.000	\$ 98.144.000	\$ 101.088.320

(*) Presupuesto Vigente Agosto 2021

25. Íntegros al Fisco M\$ 0

Corresponde a los pagos por a la Tesorería Fiscal. Incluye las entregas, que de acuerdo con los artículos 29 y 29 bis del DL. N° 1.263 de 1975, deban ingresarse a rentas generales de la Nación

26. Otros Gastos Corrientes \$ 112.409.000.-

Comprende las devoluciones de gravámenes, contribuciones pagadas en exceso, retenciones, garantías, descuentos indebidos, reembolsos y otros.

PRESUPUESTO 2022

CUENTA	DENOMINACIÓN	ESTIMACION (\$)			
		2019	2020	2021(*)	2022
26	Otros Gastos Corrientes	\$ 30.000.000	\$ 80.700.000	\$ 80.700.000	\$ 112.409.000
26.01	Devoluciones	\$ 20.000.000	\$ 70.300.000	\$ 70.300.000	\$ 72.409.000

(*) Presupuesto Vigente Agosto 2021

29. Adquisición de activos No Financieros \$ 492.282.900.-

Comprende los gastos para formación de capital y compra de activos físicos existentes.

Este Subtítulo se compone por los siguientes Ítems:

PRESUPUESTO 2022

CUENTA	DENOMINACION	ESTIMACION (\$)			
		2019	2020	2021 (*)	2022
29	Adquisición de Activos No Financieros	\$ 358.377.151	\$ 551.273.159	\$ 553.130.000	\$ 492.282.900
29.04	Mobiliario y Otros	\$ 116.000.000	\$ 95.000.000	\$ 82.700.000	\$ 65.000.000
29.05	Máquinas y Equipos	\$ 69.000.000	\$ 81.000.000	\$ 83.430.000	\$ 85.932.900
29.06	Equipos Informáticos	\$ 123.377.151	\$ 315.273.159	\$ 313.000.000	\$ 247.240.000
29.07	Programas Informáticos	\$ 50.000.000	\$ 60.000.000	\$ 74.000.000	\$ 94.110.000

(*) Presupuesto Vigente Agosto 2021

Este ítem comprende la adquisición de:

Mobiliarios y Otros: Se considera la adquisición de mobiliarios para el Departamento de Educación de acuerdo a la disponibilidad presupuestaria.

Máquinas y Equipos: Comprende la adquisición de máquinas y equipos para el Departamento de Educación de acuerdo a los recursos disponibles.

Equipos Informáticos: Comprende la reposición de material computacional para el funcionamiento del Departamento de acuerdo a los recursos disponibles.

Programas Informáticos: Considera la adquisición de software de trabajos de acuerdo a la solicitud del Departamento de Educación y los recursos disponibles.

34. Servicios de la Deuda \$ 89.430.222.-

Desembolsos financieros, consistentes en amortizaciones, intereses y otros gastos originados por endeudamiento interno o externo.

Este Subtítulo se compone por los siguientes Ítems y Asignaciones:

PRESUPUESTO 2022

CUENTA	DENOMINACION	ESTIMACION (\$)			
		2019	2020	2021(*)	2022
34	Servicios de la Deuda	\$ 297.237.568	\$ 245.749.917	\$ 107.762.756	\$ 89.430.222
34.07	Deuda Flotante	\$ 297.237.568	\$ 245.749.917	\$ 107.762.756	\$ 89.430.222

(*) Presupuesto Vigente Agosto 2021

35. Saldo Final de Caja M\$ 0

Estimación al 31 de diciembre del ejercicio presupuestario.

DETALLE CUENTAS DE GASTOS EDUCACIÓN 2022 (en pesos)

C U E N T A S	D E N O M I N A C I Ó N	P R O P U E S T A 2 0 2 2
215-00-00-000-000-000	Acreeedores Presupuestarios	13,462,976,307
215-21-00-000-000-000	C x P Gastos en Personal	10,343,299,016
215-21-01-000-000-000	Personal de Planta	3,501,701,783
215-21-01-001-000-000	Sueldos y Sobresueldos	3,219,548,250
215-21-01-001-001-000	Sueldos base	1,245,520,412
215-21-01-001-009-000	Asignaciones Especiales	12,360,000
215-21-01-001-009-003	Bonificación Proporcional, Art.8 Ley N° 19.410	12,360,000
215-21-01-001-014-000	Asignaciones Compensatorias	8,360,000
215-21-01-001-014-005	Bonificación Art. 3, Ley N° 19.200	545,000
215-21-01-001-014-006	Bonificación Previsional, Art. 19, Ley N° 15.386	515,000
215-21-01-001-014-007	Remuneración Adicional, Art. 3° transitorio, Ley N° 19.070	7,300,000
215-21-01-001-046-000	Asignación De Experiencia	504,048,658
215-21-01-001-047-000	Asignación de Tramo de Desarrollo Profesional	610,175,912
215-21-01-001-049-000	Asig Por Responsabilidad Directiva y Asig de Respon Tecnico Pedagógica	99,640,000
215-21-01-001-049-001	Asig por Responsabilidad Directiva	70,555,000
215-21-01-001-049-002	Asig por Responsabilidad Técnico Pedagógico	29,085,000
215-21-01-001-050-000	Bonificación por Reconocimiento Profesional	628,600,000
215-21-01-001-051-000	Bonificación de Excelencia Académica	10,000,000
215-21-01-001-999-000	Otras Asignaciones	100,843,268
215-21-01-002-000-000	Aportes del Empleador	119,289,464
215-21-01-002-002-000	Otras Cotizaciones Previsionales	119,289,464
215-21-01-003-000-000	Asignaciones por Desempeño	88,700,000
215-21-01-003-003-000	Desempeño Individual	88,700,000
215-21-01-003-003-003	Asignación Especial de Incentivo Profesional, Art. 47, Ley N° 19.070	88,700,000
215-21-01-004-000-000	Remuneraciones Variables	2,060,000
215-21-01-004-005-000	Trabajos Extraordinarios	2,060,000
215-21-01-005-000-000	Aguinaldos y Bonos	72,104,069
215-21-01-005-001-000	Aguinaldos	22,018,980
215-21-01-005-001-001	Aguinaldo de Fiestas Patrias	12,730,800
215-21-01-005-001-002	Aguinaldo de Navidad	9,288,180
215-21-01-005-002-000	Bonos de Escolaridad	7,649,089
215-21-01-005-003-000	Bonos Especiales	42,436,000
215-21-01-005-003-001	Bono Extraordinario Anual	42,436,000
215-21-02-000-000-000	Personal a Contrata	2,763,223,099
215-21-02-001-000-000	Sueldos y Sobresueldos	2,578,719,714
215-21-02-001-001-000	Sueldos Base	1,366,718,714
215-21-02-001-008-000	Asignación de Nivelación	52,830,000
215-21-02-001-008-002	Planilla Complementaria, Art. 4 y 11, Ley N° 19.598'	52,830,000
215-21-02-001-009-000	Asignaciones Especiales	500,000
215-21-02-001-009-003	Bonificación Proporcional, Art. 8, Ley N° 19.410'	500,000
215-21-02-001-044-000	Asignación de Experiencia	175,700,000
215-21-02-001-045-000	Asignación por Tramo de Desarrollo Profesional	244,476,000
215-21-02-001-047-000	Asignación por Responsabilidad Directiva y Asig. De Responsabilidad Tecnico Pedagógica	36,995,000
215-21-02-001-047-001	Asig. de Responsabilidad Directiva	20,000,000
215-21-02-001-047-002	Asig. de Responsabilidad Técnico Pedagógica	16,995,000
215-21-02-001-048-000	Bonificación por Reconocimiento Profesional	638,000,000
215-21-02-001-049-000	Bonificación de Excelencia Académica	12,000,000
215-21-02-001-999-000	Otras Asignaciones	51,500,000
215-21-02-002-000-000	Aportes del Empleador	96,820,000
215-21-02-002-002-000	Otras Cotizaciones Previsionales	96,820,000

CUENTAS	DENOMINACIÓN	PROPUESTA 2022
215-21-02-005-000-000	Aguinaldos y Bonos	87,683,385
215-21-02-005-001-000	Aguinaldos	29,174,750
215-21-02-005-001-001	Aguinaldo de Fiestas Patrias	14,852,600
215-21-02-005-001-002	Aguinaldo de Navidad	14,322,150
215-21-02-005-002-000	Bono de Escolaridad	5,463,635
215-21-02-005-003-000	Bonos Especiales	53,045,000
215-21-02-005-003-001	Bono Extraordinario Anual	53,045,000
215-21-03-000-000-000	Otras Remuneraciones	4,078,374,134
215-21-03-001-000-000	Honorarios a Suma Alzada – Personas Naturales	200,850,000
215-21-03-004-000-000	Remuneraciones Reguladas por el Código del Trabajo	3,765,901,909
215-21-03-004-001-000	Sueldos	3,001,319,064
215-21-03-004-002-000	Aporte del Empleador	199,122,303
215-21-03-004-003-000	Remuneraciones Variables	52,700,000
215-21-03-004-004-000	Aguinaldos y Bonos	512,760,542
215-21-03-005-000-000	Suplencias y Reemplazos	108,429,225
215-21-03-007-000-000	Alumno en Práctica	3,193,000
215-22-00-000-000-000	C x P Bienes y Servicios de Consumo	1,943,244,678
215-22-01-000-000-000	Alimentos y Bebidas	36,950,000
215-22-01-001-000-000	Para Personas	36,950,000
215-22-02-000-000-000	Textiles, Vestuario y Calzado	77,000,000
215-22-02-001-000-000	Textiles y Acabados Textiles	15,000,000
215-22-02-002-000-000	Vestuario, Accesorios y Prendas Diversas	50,000,000
215-22-02-003-000-000	Calzado	12,000,000
215-22-04-000-000-000	Materiales de Uso o Consumo	786,956,338
215-22-04-001-000-000	Materiales de Oficina	84,872,000
215-22-04-002-000-000	Textos y Otros Materiales de Enseñanza	220,000,000
215-22-04-007-000-000	Materiales y Útiles de Aseo	87,550,000
215-22-04-009-000-000	Insumos, Repuestos y Accesorios Computacionales	87,550,000
215-22-04-010-000-000	Materiales para Mantenimiento y Reparaciones de Inmuebles	128,235,000
215-22-04-012-000-000	Otros Materiales, Repuestos y Útiles Diversos	10,609,000
215-22-04-013-000-000	Equipos Menores	21,218,000
215-22-04-999-000-000	Otros	146,922,338
215-22-05-000-000-000	Servicios Básicos	295,821,495
215-22-05-001-000-000	Electricidad	108,000,000
215-22-05-002-000-000	Agua	57,474,000
215-22-05-003-000-000	Gas	10,609,000
215-22-05-005-000-000	Telefonía Fija	30,900,000
215-22-05-006-000-000	Telefonía Celular	12,000,000
215-22-05-007-000-000	Acceso a Internet	71,533,995
215-22-05-999-000-000	Otros	5,304,500
215-22-06-000-000-000	Mantenimiento y Reparaciones	260,236,300
215-22-06-001-000-000	Mantenimiento y Reparación de Edificaciones	220,000,000
215-22-06-002-000-000	Mantenimiento y Reparación de Vehículos	5,000,000
215-22-06-004-000-000	Mantenimiento y Reparación de Máquinas y Equipos de Oficina	10,300,000
215-22-06-006-000-000	Mantenimiento y Reparación de Otras Maquinarias y Equipos	21,630,000
215-22-06-007-000-000	Mantenimiento y Reparación de Equipos Informáticos	3,306,300
215-22-07-000-000-000	Publicidad y Difusión	9,515,956
215-22-07-001-000-000	Servicios de Publicidad	4,120,000
215-22-07-002-000-000	Servicios de Impresión	5,395,956
215-22-08-000-000-000	Servicios Generales	34,700,700
215-22-08-008-000-000	Salas Cunas y/o Jardines Infantiles	31,518,000
215-22-08-999-000-000	Otros	3,182,700
215-22-09-000-000-000	Arriendos	243,683,389
215-22-09-002-000-000	Arriendo de Edificios	180,000,000

CUENTAS	DENOMINACIÓN	PROPUESTA 2022
215-22-09-003-000-000	Arriendo de Vehículos	42,774,389
215-22-09-999-000-000	Otros	20,909,000
215-22-11-000-000-000	Servicios Técnicos y Profesionales	182,531,500
215-22-11-002-000-000	Cursos de Capacitación	145,400,000
215-22-11-003-000-000	Servicios Informáticos	5,304,500
215-22-11-999-000-000	Otros	31,827,000
215-22-12-000-000-000	Otros Gastos en Bienes y Servicios de Consumo	15,849,000
215-22-12-002-000-000	Gastos Menores	7,300,000
215-22-12-004-000-000	Intereses, Multas y Recargos	4,305,400
215-22-12-999-000-000	Otros	4,243,600
215-23-00-000-000-000	C x P Prestaciones de Seguridad Social	315,000,000
215-23-01-000-000-000	Prestaciones Previsionales	213,911,680
215-23-01-004-000-000	Desahucios e Indemnizaciones	213,911,680
215-23-03-000-000-000	PRESTACIONES SOCIALES DEL EMPLEADOR	101,088,320
215-23-03-001-000-000	Indemnización de Cargo Fiscal	101,088,320
215-24-00-000-000-000	C x P Transferencias Corrientes	22,066,720
215-24-01-000-000-000	Al Sector Privado	22,066,720
215-24-01-008-000-000	Premios y Otros	22,066,720
215-26-00-000-000-000	C x P Otros Gastos Corrientes	112,409,000
215-26-01-000-000-000	Devoluciones	72,409,000
215-26-02-000-000-000	Compensaciones por daños a terceros y/o a la propiedad	40,000,000
215-29-00-000-000-000	C x P Adquisición de Activos no Financieros	492,282,900
215-29-04-000-000-000	Mobiliario y Otros	65,000,000
215-29-05-000-000-000	Máquinas y Equipos	85,932,900
215-29-05-001-000-000	Máquinas y Equipos de Oficina	31,827,000
215-29-05-999-000-000	Otras	54,105,900
215-29-06-000-000-000	Equipos Informáticos	247,240,000
215-29-06-001-000-000	Equipos Computacionales y Periféricos	237,240,000
215-29-06-002-000-000	Equipos de Comunicaciones para Redes Informáticas	10,000,000
215-29-07-000-000-000	Programas Informáticos	94,110,000
215-29-07-001-000-000	Programas Computacionales	38,110,000
215-29-07-002-000-000	Sistema de Información	56,000,000
215-31-00-000-000-000	C x P Iniciativas de Inversión	145,243,771
215-31-02-000-000-000	Proyectos	145,243,771
215-31-02-004-000-000	Obras Civiles	145,243,771
215-31-02-004-003-000	Mejoramiento Infraestructura RO Jardines Infantiles y Salas Cunas	145,243,771
215-34-00-000-000-000	C x P Servicio de la Deuda	89,430,222
215-34-07-000-000-000	Deuda Flotante	89,430,222
215-34-07-001-000-000	Deuda Flotante	89,430,222
TOTAL		13,462,976,307